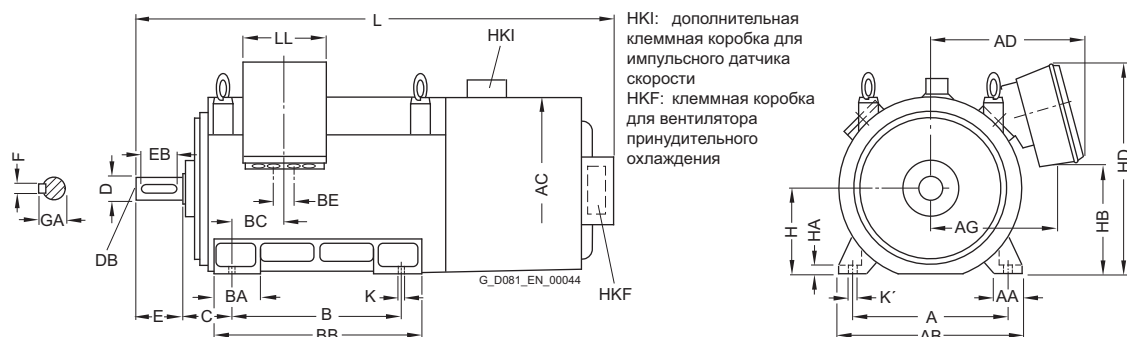


Чертежи с размерами

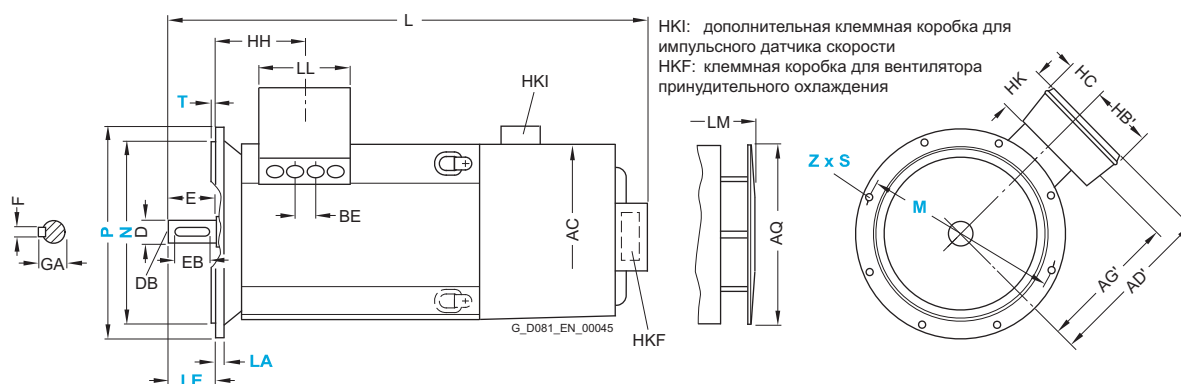
Серия 1PQ8 с чугунным корпусом, типоразмеры от 315 до 450

Монтажное исполнение IM B3



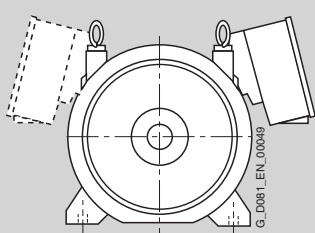
Монтажное исполнение IM V1

(Z = количество крепежных отверстий)



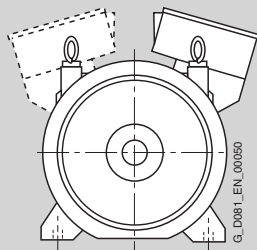
Расположение клеммной коробки

Базовое исполнение

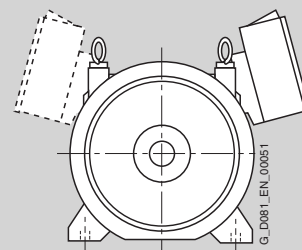


Кабельный ввод: снизу
Консоль: 0 градусов
Код опции: -

Специальное исполнение



Кабельный ввод: сверху
Консоль: 180 градусов
Код опции: K85



Кабельный ввод: сверху
Консоль: 0 градусов
Код опции: текст в свободной форме

При расположении кабельного ввода сверху должна быть предусмотрена защита от дождя и других неблагоприятных погодных условий.

Для двигателей			Обозначение размеров в соответствии с IEC														
Типо-размер	Тип	Кол-во полюсов	A	AA	AB	AC ¹⁾	AD	AD'	AG	AG'	AQ	B	BA	BB	BC	BE	C
315	1PQ8 31.	2	560	120	680	710	570	582	474	481	670	630	180	780	195	140	180
		4, 6, 8 4, 6, 8 ²⁾															180 200
355	1PQ8 35. 35.	2	630	150	780	790	690	697	597	593	750	800	220	980	185	135	200
		4, 6, 8															200
		2, 4															100
400	1PQ8 35. 40.	4, 6, 8 ²⁾	710	150	860	880	865	925	775	795	850	900	220	1080	186	100	224
		2															135
450	1PQ8 45.	2 ³⁾	800	180	980	970	900	980	810	845	950	1000	260	1220	170	100	250
		4, 6, 8															

¹⁾ Измерено по головкам болтов (т.е. не по кожуху вентилятора).

²⁾ С подшипниками для высоких консольных нагрузок. Опция второй конец вала невозможна.

³⁾ Только для 50 Гц.