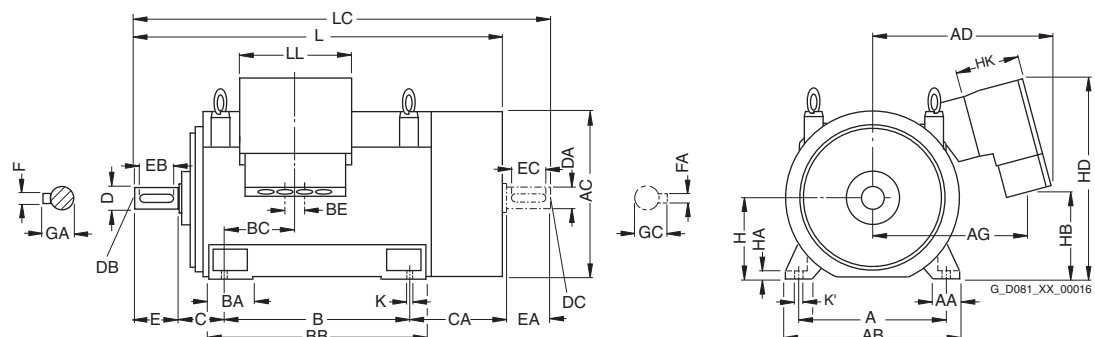


## Чертежи с размерами

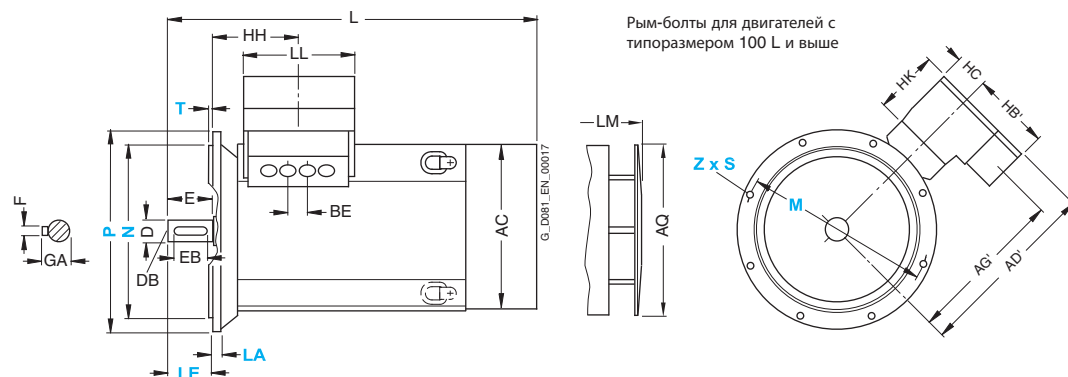
Серия 1LA8 с чугунным корпусом, типоразмеры от 315 до 450

### Монтажное исполнение IM B3



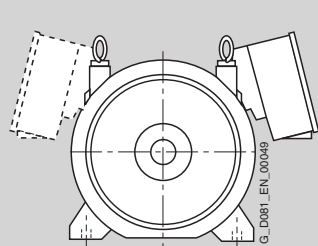
### Монтажное исполнение IM V1

(Z = количество крепежных отверстий)



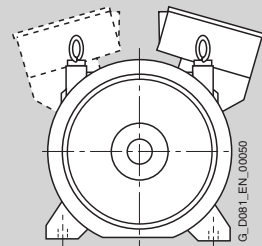
### Расположение клеммной коробки

#### Базовое исполнение

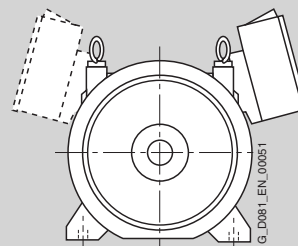


Кабельный ввод: снизу  
Консоль: 0 градусов  
Код опции: -

#### Специальное исполнение



Кабельный ввод: сверху  
Консоль: 180 градусов  
Код опции: K85



Кабельный ввод: сверху  
Консоль: 0 градусов  
Код опции: текст в свободной форме

При расположении кабельного ввода сверху должна быть предусмотрена защита от дождя и других неблагоприятных погодных условий.

Для двигателей

Обозначение размеров в соответствии с IEC

Типо-размер	Тип	Кол-во полюсов	A	AA	AB	AC <sup>1)</sup>	AD	AD'	AG	AG'	AQ	B	BA	BB	BC	BE	C	CA	H	HA	HB	HB'	HC
315	1LA8 31.	2 4, 6, 8 4, 6, 8 <sup>2)</sup>	560	120	680	710	570	582	474	481	670	630	180	780	195	140	180 180 200	435	315	28	404	217	162
355	1LA8 35.	2 4, 6, 8	630	150	780	790	690	697	597	593	750	800	220	980	185	135	200 200	470	355	35	431	290	165
	1LA8 357	2, 4					829	875	739	745						100	200				359	395	175
	1LA8 35.	4, 6, 8 <sup>2)</sup>					690	697	597	593						135	224				431	290	165
400	1LA8 40.	2 4, 6, 8	710	150	860	880	865	925	775	795	850	900	220	108 0	186	100	224	506	400	35	440	395	175
450	1LA8 45.	2 <sup>3)</sup> 4, 6, 8	800	180	980	970	900	975	810	845	950	1000	260	122 0	170	100	250	540	450	42	525	395	175

<sup>1)</sup> Измерено по головкам болтов (т.е. не по кожуху вентилятора).

<sup>2)</sup> С подшипниками для высоких консольных нагрузок. Опция второй конец вала невозможна.

<sup>3)</sup> Только для 50 Гц.