Размеры

Чертежи с размерами

Серия 1LL8 с чугунным корпусом, типоразмеры от 315 до 450

Монтажное исполнение IM B3

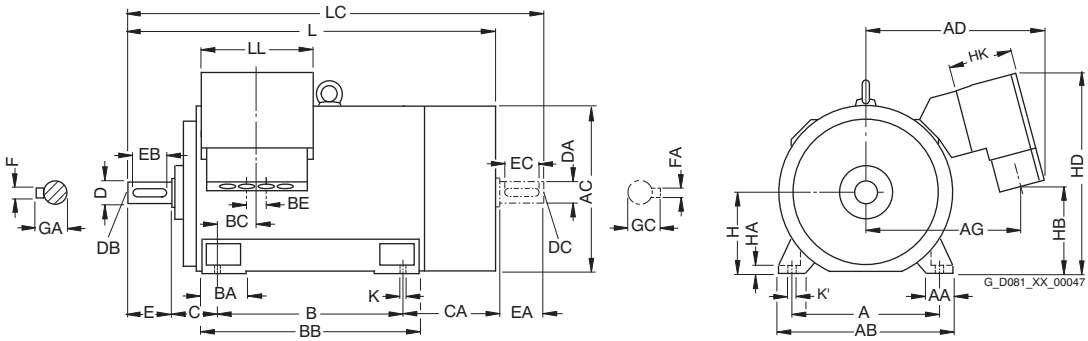

Расположение клеммной коробки

Базовое исполнение

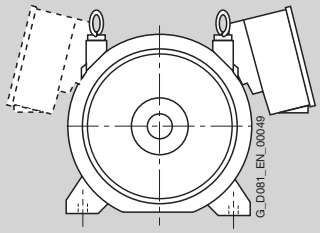

Кабельный ввод: снизу
Консоль: 0 градусов
Код опции: –

Специальное исполнение

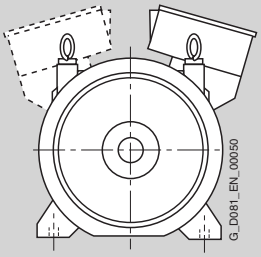

Кабельный ввод: сверху
Консоль: 180 градусов
Код опции: K85

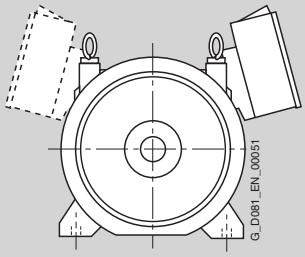

Кабельный ввод: сверху
Консоль: 0 градусов
Код опции: текст в свободной форме

Для двигателей			Обозначение размеров в соответствии с **IEC**															
Типо-раз-мер	Тип	Кол-во полюсов	A	AA	AB	AC [1]	AD	AD'	AG	AG'	AQ	B	BA	BB	BC	BE	C	CA
315	1LL8 31 .	2 4, 6, 8	560	120	680	710	655	– 660	565	– 560	670	630	180	780	195	110	180	435
355	1LL8 35 .	2 4, 6, 8	630	150	780	790	840	– 880	740	– 745	750	800	220	980	185	135	200	470
400	1LL8 40 .	2 4, 6, 8	710	150	860	880	865	– 930	775	– 795	850	900	220	1080	186	100	224	506
450	1LL8 45 .	2 [2] 4, 6, 8	800	180	980	970	900	– 980	810	– 845	950	1000	260	1220	170	100	250	540

1) Измерено по головкам болтов (т.е. не по кожуху вентилятора).
2) Только для 50 Гц.